

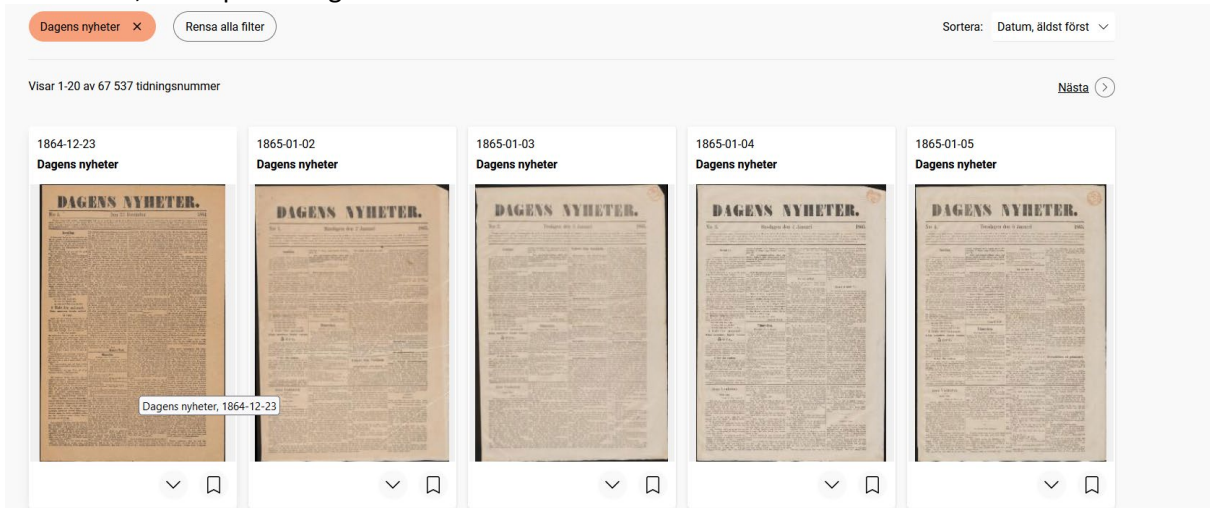
## Lathund – skriva ut och spara till digital fil från Svenska tidningar

Observera att funktionerna "ladda ner" och "skriv ut till PDF-fil" inte är tillgänglig internt på Kungliga biblioteket och kanske heller inte på övriga bibliotek som tillhandahåller det upphovsrättsskyddade materialet. På dessa bibliotek, använd istället funktionen "Skicka sida som e-post".

Att skriva ut och spara som digital fil kan endast ske från visningsläge.

### Utskrift av tidningssida

I träfflistan, klicka på tidning som du vill skriva ut.



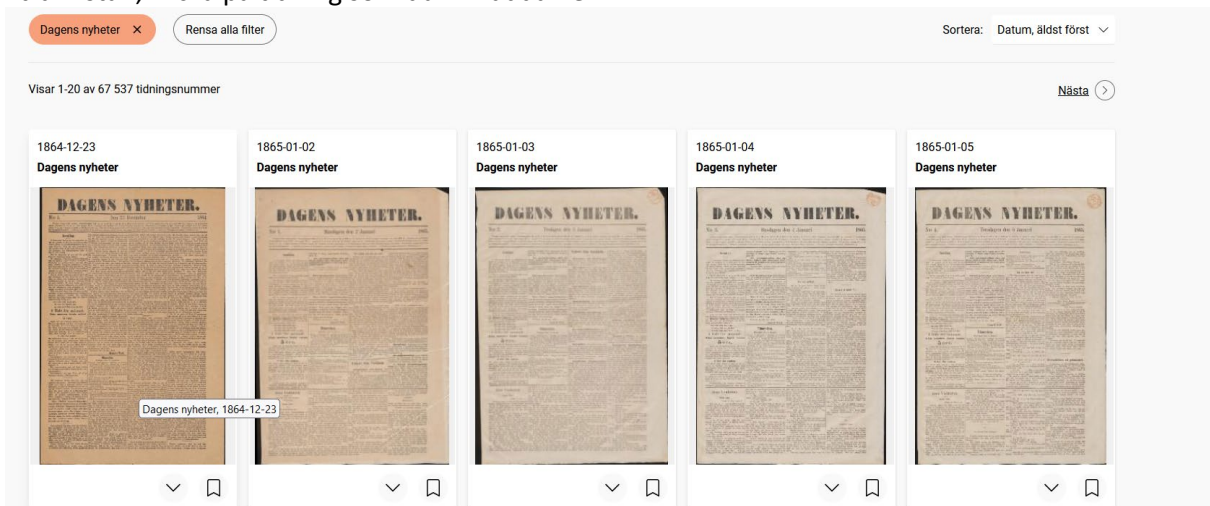
I visningsläget, klicka på utskriftssymbolen



Du hamnar nu i utskriftsmenyn, där du gör dina utskriftsval och skriver ut, antingen på papper eller genom att spara sidan som en PDF-fil.

### Ladda ner tidningssida

I träfflistan, klicka på tidning som du vill ladda ner.



I visningsläget, klicka på symbolen "Ladda ner", varpå tidningssidan laddas ner på enheten du använder.



## Ladda ner tidningssida i högre upplösning än den som Svenska tidningar erbjuder

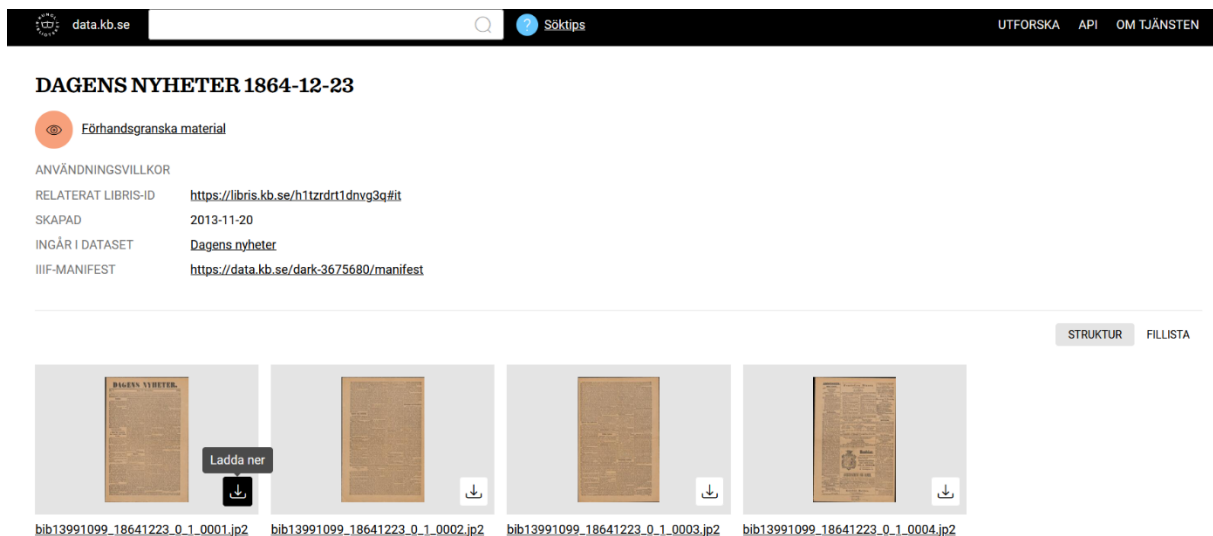
I visningsläget, klicka på symbolen "Kopiera länk till manifest"



Klistra in länken i ett nytt fönster



Du är nu i "data.kb.se". Klicka på "Visa filpaket" längst upp till höger och välj sedan sida att ladda ner.



I [data.kb.se](https://data.kb.se) sparas sidorna i formatet jpeg2000. För att kunna öppna filen så krävs ett program som kan hantera det filformatet, exempelvis [XnView Classic](https://www.xnview.com/)

